



**ALLVY**  
**UTERUM**

NÄR VANLIGA UTERUM INTE RÄCKER TILL

**Takelement.se**

# Isolerat bandplåttak

*Produktspecifikation*



I denna produktinformation finner du den samlade tekniska informationen om produktsystemet.

### **Användning**

AllVy isolerade bandplåttak kan bidra till ett mer enhetligt utseende på ditt uterum i förhållande till din befintliga husmiljö. AllVy bandplåttak håller en mycket hög kvalitet. Ett isolerat plåttak är det mest energieffektiva valet. Taket ger dessutom ett bestående totalskydd mot fukt och mögel.

Ett täckt tak stänger i högre grad ute värmen, men det släpper heller inte igenom ljuset.

### **Montering**

Se monterings- och skötselmanual.  
[www.allvy.se](http://www.allvy.se)

### **Föreskrifter**

Kontrollera leveransen noggrant för att säkerställa att inga ingående detaljer eller komponenter saknas eller är skadade. Om skador upptäcks, kontakta AllVy.

Om produkten modifieras utan AllVys uttryckliga medgivande är tillverkaransvaret utan all kraft och verkan.

Produkten är konstruerad för en permanent installation. Produkten måste installeras enligt instruktionerna i manual. Installationen måste utföras fackmannamässigt.

OBS! Vatten från anslutande tak får inte ledas ut på bandplåttaket.

## Uppbyggnad

Takelementen består av en cellplastkärna med plåt på över- och undersida. Cellplastkärnan är okänslig för fukt, vilket medför att montering kan ske året om även vid nederbörd.

## Fyllning

- Alternativ 1  
Cellplastkärna EPS (expanderad polystyren), kvalitet S150  
Tjocklek isolering **50mm**  
U-värde 0,7
- Alternativ 2  
Cellplastkärna EPS (expanderad polystyren), kvalitet S150  
Tjocklek isolering **100mm**  
U-värde 0,35
- Alternativ 3  
Cellplastkärna EPS (expanderad polystyren), kvalitet S150  
Tjocklek isolering **200mm**  
U-värde 0,2

## Plåtar

Utsida  
Den yttre plåten är dubbelfalsad, typ PLX, tjocklek 0,6 mm  
Yttre plåt finns i 3 standardfärger


1. Silvermetallic RAL 9006
2. Svart RAL 9011
3. Tegelröd RAL 8004



1




2



3

Insida

Den inre plåten, typ FA, tjocklek 0,6mm.  
Inre plåt, är grundmålad i gråvit. Närmsta RAL 9002. Den är övermålningsbar vid behov, eller när annan kulör önskas.



(Färgerna på bilderna kan avvika från verkligheten)

## Övrigt

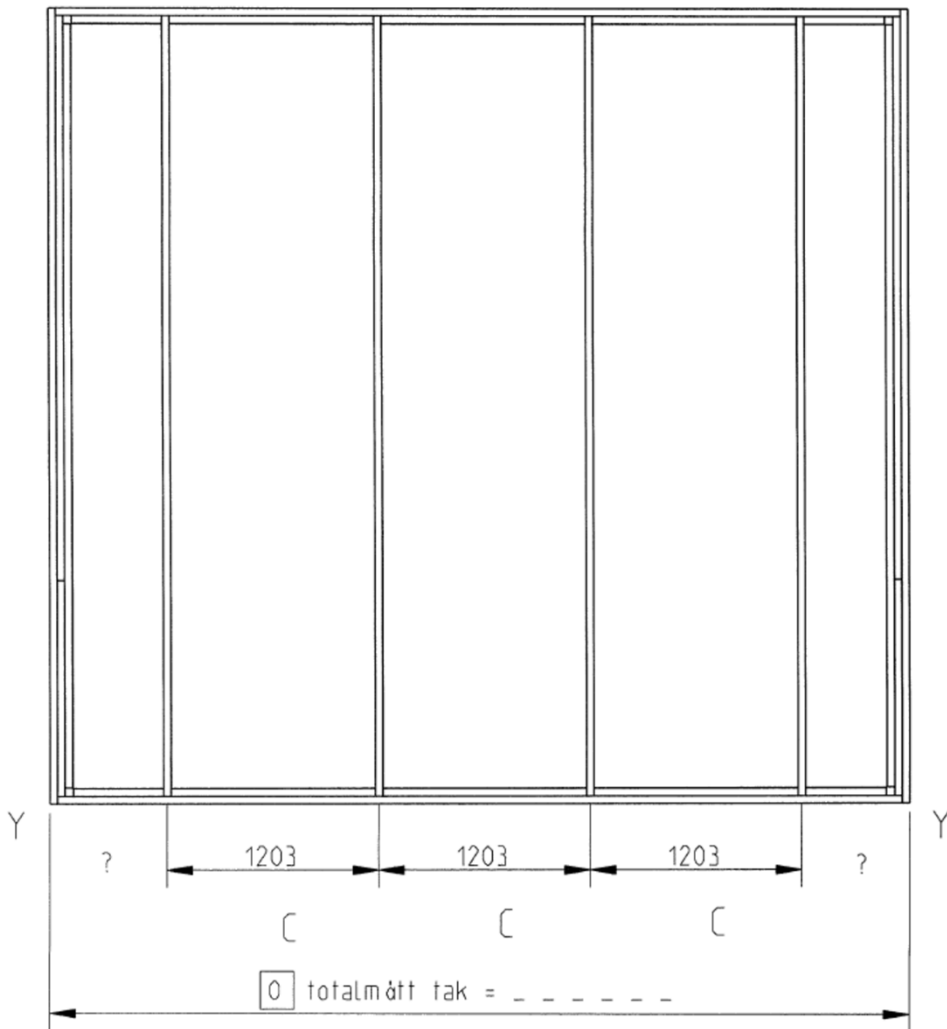
Bredd	Anpassas efter uterummets bredd Modulmått c/c 1203mm till en 1200mm platta Falsas på avstånd 600mm. Måttanpassas i ytterkanterna.
Längd	Taklängd upp till 6000 mm
Taklutning	Min. taklutning pulpettak 4 grader Min. taklutning sadeltak 6 grader
Takutsprång	Takutsprång fram, varierbart Takutsprång sida, varierbart
Montage	Monteras av behörig plåtslagare. Speciella plåtslagarverktyg behövs. Takfotsplåt och gavelplåtar ingår. Falstätning ingår. Pulpet: z-plåt mot fasad ingår. Sadeltak: z-plåt ochnockplåt ingår. Plåtar mot fasad ingår inte. Fog mellan tak och stomme ingår inte. Drevning mot fasad eller i nockbalk ingår inte.
Vikt	Ca 12 kg/m <sup>2</sup>

Utsida, exempel



Inside





TAKPLAN

